




Муниципальное общеобразовательное учреждение
«Принцевская средняя общеобразовательная школа»
Валуйского района Белгородской области

«Рассмотрено»	«Согласовано»	«Утверждаю»
Руководитель МО  Н.И.Андросова	Зам. директора МОУ «Принцевская СОШ»	Директор МОУ «Принцевская СОШ»
Протокол № <u>5</u> от <u>15</u> <u>06</u> 2023 г.	 Л.В.Головченко <u>16</u> <u>06</u> 2023 г.	 Н.В.Жирова Приказ № <u>52</u> от <u>10</u> <u>08</u> 2023 г.

Рабочая программа
Дополнительного образовательного курса
Внеурочной деятельности
«Юные инспектора движения (ЮИД)»
(СОЦИАЛЬНО-ПЕДАГОГИЧЕСКОЙ НАПРАВЛЕННОСТИ)

Учитель: Шелаева Ольга Вячеславовна

Срок реализации программы: 1 год
Возраст обучающихся 12-13 лет

Планируемые результаты освоения программы

Личностные результаты:

- усвоение правил индивидуального и коллективного безопасного поведения в чрезвычайных ситуациях, угрожающих жизни и здоровью людей, правил поведения на транспорте и на дорогах;
- принятие образа «хороший пешеход, хороший пассажир»;
- формирование понимания ценности здорового и безопасного образа жизни;

- формирование ответственного отношения к учению, готовности и способности обучающихся к саморазвитию и самообразованию на основе мотивации к обучению и познанию, с учётом устойчивых познавательных интересов;
- формирование целостного мировоззрения, соответствующего современному уровню развития науки и общественной практике, учитывающего социальное, культурное, языковое, духовное многообразие современного мира;
- формирование готовности и способности вести диалог с другими людьми и достигать в нём взаимопонимания;
- уважительное отношение к другим участникам дорожного движения;
- осознание ответственности человека за общее благополучие;
- освоение социальных норм, правил поведения, ролей и форм социальной жизни в группах и сообществах, включая взрослые и социальные сообщества;
- развитие правового мышления и компетентности в решении моральных проблем на основе личного выбора, формирование нравственных чувств и нравственного поведения, осознанного и ответственного отношения к собственным поступкам;
- этические чувства, прежде всего доброжелательность и эмоционально-нравственная отзывчивость;
- формирование коммуникативной компетентности в общении и сотрудничестве со сверстниками, старшими и младшими в процессе образовательной, общественно полезной, учебно-исследовательской, творческой и других видов деятельности;
- формирование основ экологической культуры на основе признания ценности жизни во всех её проявлениях и необходимости ответственного, бережного отношения к окружающей среде;
- положительная мотивация и познавательный интерес к занятиям по программе «Азбука дорожного движения»;
- способность к самооценке.

Метапредметные результаты:

- умение самостоятельно определять цели своего обучения, ставить и формулировать для себя новые задачи в учёбе и познавательной деятельности, развивать мотивы и интересы своей познавательной деятельности;
- умение самостоятельно планировать пути достижения целей защищённости, в том числе альтернативные, осознанно выбирать наиболее эффективные способы решения учебных и познавательных задач;

- умение соотносить свои действия с планируемыми результатами курса, осуществлять контроль своей деятельности в процессе достижения результата, определять способы действий в опасных и чрезвычайных ситуациях в рамках

предложенных условий и требований, корректировать свои действия в соответствии с изменяющейся ситуацией;

- умение оценивать правильность выполнения учебной задачи в области безопасности жизнедеятельности, собственные возможности её решения;
- владение основами самоконтроля, самооценки, принятия решений и осуществления осознанного выбора в учебной и познавательной деятельности;
- умение создавать, применять и преобразовывать знаки и символы, модели и схемы для решения учебных и познавательных задач;
- умение организовывать учебное сотрудничество и совместную деятельность с учителем и сверстниками; работать индивидуально и в группе: находить общее решение и разрешать конфликты на основе согласования позиций и учёта интересов; формулировать, аргументировать и отстаивать своё мнение;
- умение ставить и формулировать проблемы;
- навыки контроля и самооценки процесса и результата деятельности;
- навыки осознанного и произвольного построения сообщения в устной форме, в том числе творческого характера;
- установление причинно-следственных связей;
- формирование и развитие компетентности в области использования информационно-коммуникационных технологий;
- освоение приёмов действий в опасных и чрезвычайных ситуациях;
- формирование умений взаимодействовать с окружающими.

С этой целью планируется у обучающихся формирование следующих

универсальных учебных действий:

- **познавательные** как способность применять для решения практических задач различные умственные операции (сравнение, обобщение, анализ, доказательство и др.);
- **регулятивные** как владение способами организации, планирования различных видов деятельности (репродуктивной, поисковой, исследовательской, творческой), понимание специфики каждой; - использование речи для регуляции своего действия;

- адекватное восприятие предложений учителей, товарищей, родителей и других людей по исправлению допущенных ошибок; - умение выделить и формулировать то, что уже усвоено и что ещё нужно усвоить;

- умение соотносить правильность выбора, планирования, выполнения и результата действия с требованиями конкретной задачи.

- **коммуникативные** как способности в связной логически целесообразной форме речи передать результаты изучения объектов окружающего мира; владение рассуждением, описанием повествованием; - работать в группе, учитывать мнение партнеров, отличные от собственных; - ставить вопросы; - обращаться за помощью;

- формулировать свои затруднения

- предлагать помощь и сотрудничество;
- договариваться и приходить к общему решению;
- формулировать собственное мнение и позицию;
- осуществлять взаимный контроль;
- адекватно оценивать собственное поведение и поведение окружающих. правилам дорожного движения, нормативным документам об ответственности за нарушение ПДД;

- определять группы дорожных знаков и их представителей;
- оказанию первой медицинской помощи;
- новым формам агитации и пропаганды ПДД;
- владеть техническим устройством велосипеда;

ученик получит возможность научиться:

- управлять велосипедом, самостоятельно планировать агитационно-пропагандистскую работу;
- работать с Правилами дорожного движения, выделять нужную информацию;
- читать информацию по дорожным знакам;
- работать по билетам ПДД;
- оценить дорожную ситуацию, принять правильное решение;
- оказать первую медицинскую помощь пострадавшему.

-

Содержание программы

- 11.1. Совместная работа ОУ с отделом ГИБДД
 - 11.1.1 Встреча сотрудников ГИБДД с обучающимися ОУ на классных часах.
 - 11.1.2. Встреча сотрудников ГИБДД с родителями обучающихся.
- 11.2. Организация работы отряда ЮИДД
 - 11.2.1. План работы отряда ЮИДД
 - 11.2.2. Выборы командира отряда. Распределение обязанностей. Оформление уголка отряда.
 - 11.2.3. Помощь первоклассникам в составлении маршрутов «Школа – дом».
 - 11.2.4. Проведение конкурса рисунков и плакатов «Дорога и дети».
 - 11.2.5. Посвящение первоклассников в пешеходы.
 - 11.2.6. Проведение зачетов на знание ПДД 1 – 7 классах.
 - 11.2.7. Викторина «Знатоки ПДД» (5 -7 классы).
 - 11.2.8. Игра по станциям для учащихся 1-4 классов «Школа пешеходов».
 - 11.2.9. Участие в конкурсе отрядов ЮИД «Безопасное колесо».
- 11.3. Работа с родителями (включенность родителей в реализацию программы)
 - 11.3.1. Проведение родительских собраний по тематике ПДД
 - 11.3.2. Составление и распространение памяток ребенок и дорога

11.3.3. Привлечение специалистов из числа родителей для проведения мероприятий информационного характера

11.3.4. Совместные праздники, конкурсы

11.4. Методическая работа

11.4.1. Создание методической копилки инноваций педагогов школы; разработки мероприятий, тематических вечеров, праздников, памяток, контрольно-диагностических материалов.

11.4.2. Консультации для классных руководителей по проведению классных часов с использованием НИТ по следующим темам: «Маршрут школа - дом»; «Дорожные знаки»; «Дорожная разметка»; «Сигналы светофора»; «Проезд перекрестков»

11.5. Закрепление знаний по ПДД

11.5.1. Оформление маршрутных листов «Школа – дом»;

11.5.2. Конкурс рисунков и стенгазет «Как вести себя на дороге»;

11.5.3. Игра «Безопасное колесо»;

11.5.4. Праздник «Мой друг – светофор»;

11.5.5. Посвящение первоклассников в пешеходы

11.5.6. Проведение уроков по ПДД

1. Знакомство с историей движения отрядов ЮИД. Беседа о значении отрядов ЮИД. Знакомство с задачами отряда.

2. ПДД.

2.1. Знакомство с основными понятиями, терминами ПДД: водитель, пешеходный переход, проезжая часть, участник дорожного движения.

2.2. Права, обязанности и ответственность участников дорожного движения. Обязанности водителя, пешехода, пассажира.

2. 3. Дорожные знаки и дополнительные средства информации. Группы знаков, их назначение, установка. Значение и особенности групп знаков: предупреждающие, знаки приоритета, запрещающие, предписывающие, информационно- указательные, знаки сервиса, знаки дополнительной информации.

2.4. Правила движения пешехода. Движение пешехода по улице (по тротуарам, пешеходной дорожке, по обочине), пересечение проезжей части на регулируемом и нерегулируемом пешеходном переходе и при отсутствии пешеходного перехода.

2.5. Где и как переходить улицу. Переход дороги по сигналам светофора. При отсутствии светофора.

2.6. Элементы улиц и дорог. Понятие улицы. Улицы с односторонним и двусторонним движением; тротуар, дорожки для пешеходов. Дорога, главная дорога, проезжая часть, обочина, разделительная полоса, кювет.

2.7. Регулируемый перекрёсток.

Раскрытие понятия регулируемого перекрёстка. Регулирование светофором и регулировщиком. Основная опасность на регулируемом перекрёстке – ограничение обзора трогаящимися с места автомобилями в начале цикла «зелёного» и проезд «с ходу» других автомобилей.

2.8. Нерегулируемый перекрёсток.

Понятие нерегулируемого перекрёстка. Правила перехода в зоне нерегулируемого перекрёстка. Дорожные «ловушки», подстерегающие пешехода на перекрёстке. «Подвижный ограниченный обзор»: попутный транспорт, встречный транспорт. Ограничение обзора остановившимися автомобилями.

2.9. Правила движения велосипедиста, мопедиста. Знакомство с устройством велосипеда. Элементарные правила велосипедистов. Порядок движения на велосипеде по проезжей части.

2.10. Перевозка людей и груза на велосипеде и мототранспорте. Правила перевозки грузов и маневрирования. Технические требования к велосипеду.

2.11. Движение группы пешеходов и велосипедистов. Различия движения колонн пешеходов и групп детей. Действия руководителя группы. Переход дороги колонной пешеходов и группой детей. Правила движения велосипедистов группами, действия руководителя группы (колонны). Проезд нерегулируемого перекрёстка группой велосипедистов.

2.12. Устройство велосипеда. Основные узлы; значение каждой детали оборудования. Обратить внимание на действие руля и тормозов. Уход за велосипедом: очистка, плавность хода, контролирование шин. Выверка центровки колёс. Натяжение цепи и спиц. Смазка велосипеда, промывание вращающихся деталей. Устранение зазоров.

2.13. Фигурное вождение велосипеда. Правила выполнения упражнений: «восьмёрка», перевоз предмета, коридор из коротких (длинных) досок; слалом с одинаково расставленными кеглями, слалом между воротами, «змейка» (шайбами), скачок и «качели», остановка на контрольной линии.

2.14. Дорожная разметка. Понятие о вертикальной и горизонтальной разметке. Её значение для регулирования движения транспорта и пешеходов. Пользование разметкой, ориентирование в движении.

2.15. Правила пользования транспортом. Пользование общественным транспортом. Обязанности пассажиров в транспорте и в местах его ожидания. Пользование собственным легковым автомобилем или такси.

2.16. На железной дороге. Обучение пользованию железнодорожными переходами. Оборудование железнодорожных переездов. Правила перехода и переезда через железнодорожные пути.

2.17. Движение по загородной дороге. Дать важные сведения о сельском транспорте (тракторах и прицепах к ним, самоходных сельхозмашинах, гужевом транспорте); изучить дополнительные требования к движению гужевых повозок и погону животных.

2.18. Дорожные «ловушки». Знание правил безопасного перехода через дорогу. Умение видеть на дороге опасные ситуации - «ловушки»: закрытого обзора; отвлечения внимания; «пустынная улица»; пешеход на проезжей части улицы; зона остановки автобуса, троллейбуса, трамвая; на пешеходном переходе; пешеход у светофора; на углу перекрёстка; возле дома; пешеход, идущий вдоль проезжей части.

3. Первая помощь.

3.1. Ожоги, обморожения. ПМП при ожогах 1,2,3, 4 степеней; при ожогах кислотой, щёлочью. ПМП при обморожениях. Обезболивающие средства. Обработка поражённых участков тела.

3.2. Виды кровотечений. Ознакомление с видами кровотечений и их характеристика (капиллярное, венозное, артериальное). Признаки внутреннего кровотечения. ПМП при капиллярном, венозном, артериальном, внутреннем кровотечениях. Правила наложения жгута, (закрутки).

3.3. Транспортировка пострадавших. Понятие транспортировки. Особенности транспортировки с переломом позвоночника, при переломе костей таза. Транспортировка при отсутствии транспортных средств (носилки, щит, доска).

3.4. Переломы. Понятие перелома. Открытый и закрытый перелом. ПМП при переломе: ключицы, плечевой кости, костей предплечья, костей кисти и пальцев, бедренной кости, костей голени. Вывих конечности, бедра, костей верхних конечностей, нижней челюсти.

4. Подготовка агитвыступления. Заучивание стихов, песен. Подготовка атрибутики, плакатов. Участие в районных, областных конкурсах по ПДД.

Учебно-тематический план

№. занятия	Теоретическая часть	Общее количество часов	Теория	Практика
	Введение (1 час)			
1	Вводное занятие. Инструктаж по технике безопасности на занятиях кружка	1	0,5	0,5
	Правила дорожного движения (29часов)			
3	Основные понятия и термины ПДД	1	1	0
4	Права и обязанности и ответственность участников дорожного движения.	1	1	0
5	Дорожные знаки и дополнительные средства информации	1	1	0
6	Правила движения пешехода.	1	1	0
7	Где и как переходить улицу?	1	1	0
8	Элементы улиц и дорог.	1	1	0
9	Регулируемый перекрёсток	1	1	0
10	Нерегулируемый перекрёсток	1	1	0
11	Правила движения велосипедистов, мопедиста.	1	1	0
12	Перевозка людей и груза на велосипеде и мототранспорте	1	1	0
13	Движение группы пешеходов и велосипедистов	1	1	0
14	Движение группы пешеходов и велосипедистов	1	1	0
15	Тест по ПДД.	1	1	0
16	Устройство велосипеда	1	1	0
17	Технические требования к велосипеду и мопеду.	2	1	0
18	Подготовка к акции «Безопасные каникулы»	1	1	0
19	Акция «Безопасные каникулы»	1		0

20-21		Правила пользования транспортом	2	2	0
22-23		На железной дороге	2	2	0
24		Подготовка к акции «Безопасные каникулы»	1	1	0
25		Акция «Безопасные каникулы»	1	0	1
26		Движение по загородной трассе.	1	1	0
27		Дорожные ловушки	2	1	0
28		Дорожный этикет.	1	1	0
29		Экскурсия «Дети в гостях у инспектора ГИБДД»	1	1	0
30		Инспектор ГИБДД в гостях у ребят.	1	1	0
		Первая помощь (2 часа)			
31		Ожоги, обморожения Виды кровотечений. Остановка кровотечений. Переломы.	2	1	0
32		. Тест по оказанию первой доврачебной помощи.	1	0,5	0,5
		Массовая работа (2 часа)			
33		Подготовка листовок по ПДД. Подготовка буклетов по ПДД	1	0	1
34		Акция «Дорога без опасности»	1	0	1
		ИТОГО:	34	31	3